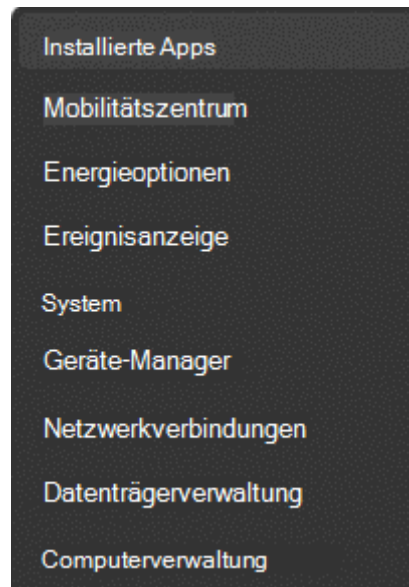



Office Paket reparieren

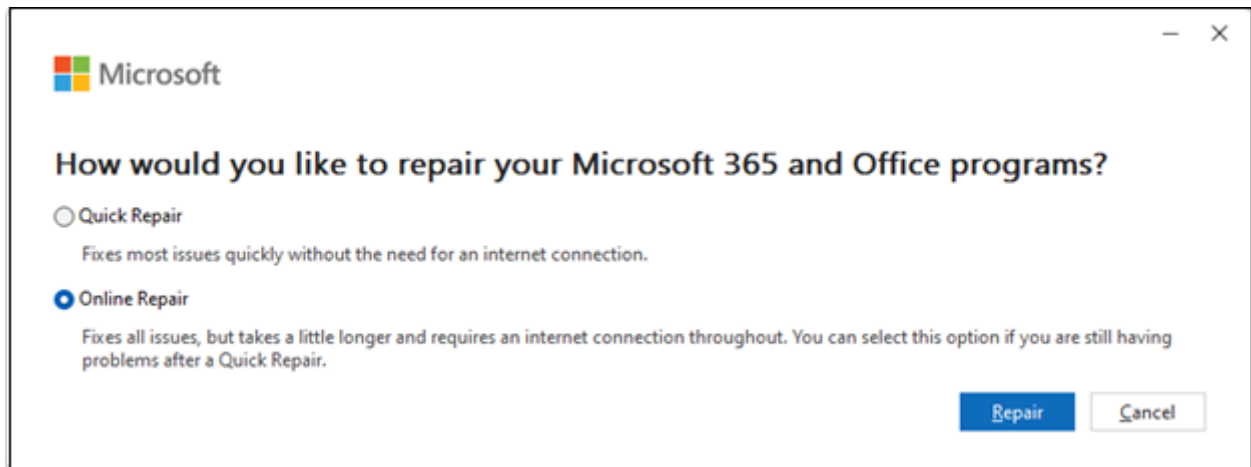
- Klicken Sie mit der rechten Maustaste auf die Schaltfläche Start (unten links), und wählen Sie im Popupmenü Installierte Apps aus



- Wählen Sie das Microsoft Office-Produkt aus, das Sie reparieren möchten
- klicken Sie auf die Auslassungspunkte, und wählen Sie Ändern aus



Die gesamte Office-Suite wird repariert, auch wenn nur eine Anwendung, z. B. Word oder Excel, repariert werden soll!



- Folgen Sie den Anweisungen auf dem Bildschirm zur Ausführung der Reparatur

Die Reparatur kann mehrere Minuten dauern, die Programme stehen solange nicht zur Verfügung!

From:

<https://wiki.nhteam.de/> - **Knowledge Base**

Permanent link:

<https://wiki.nhteam.de/doku.php?id=offenes-wiki:office-paket-reparieren&rev=1728478540>

Last update: **2024/10/09 12:55**